



ТЕРРИТОРИАЛЬНЫЙ ОРГАН
ФЕДЕРАЛЬНОЙ СЛУЖБЫ
ГОСУДАРСТВЕННОЙ СТАТИСТИКИ
ПО ВЛАДИМИРСКОЙ ОБЛАСТИ

ДЕМОГРАФИЯ ЮРИДИЧЕСКИХ ЛИЦ И ИНДИВИДУАЛЬНЫХ ПРЕДПРИНИМАТЕЛЕЙ ВЛАДИМИРСКОЙ ОБЛАСТИ

за январь – декабрь 2023 года

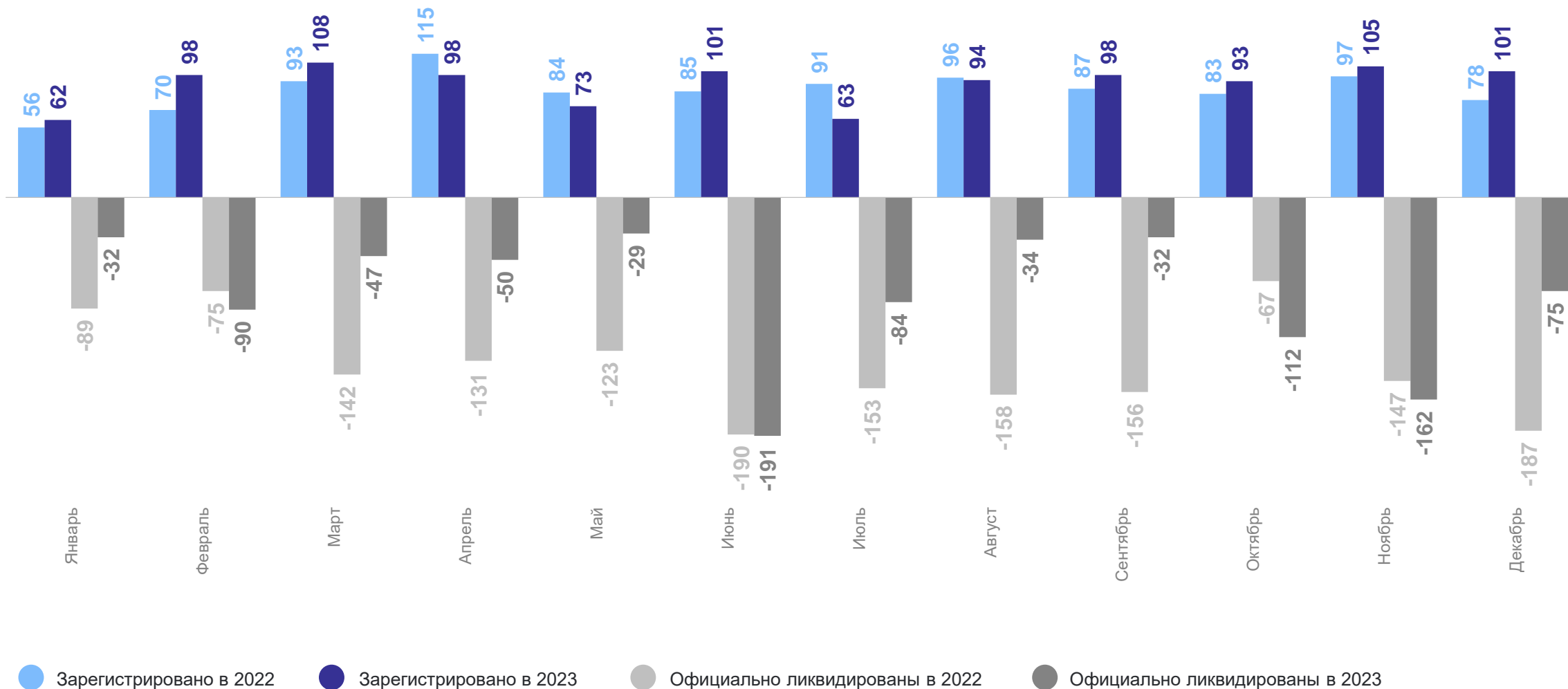
СОДЕРЖАНИЕ

| | |
|---|---|
| Демография юридических лиц по месяцам | 3 |
| Демография юридических лиц в разрезе территорий муниципальных образований | 4 |
| Демография юридических лиц в разрезе видов деятельности | 6 |
| Демография индивидуальных предпринимателей в разрезе территорий муниципальных образований | 9 |

ДЕМОГРАФИЯ ЮРИДИЧЕСКИХ ЛИЦ ПО МЕСЯЦАМ

2022 – 2023 гг., единиц

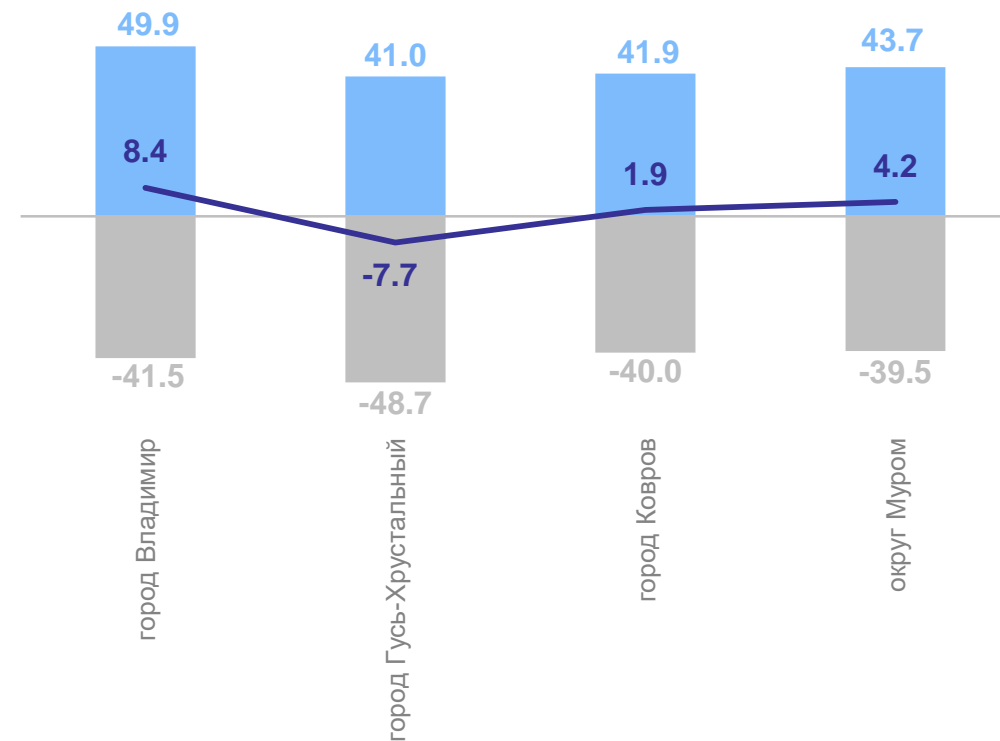
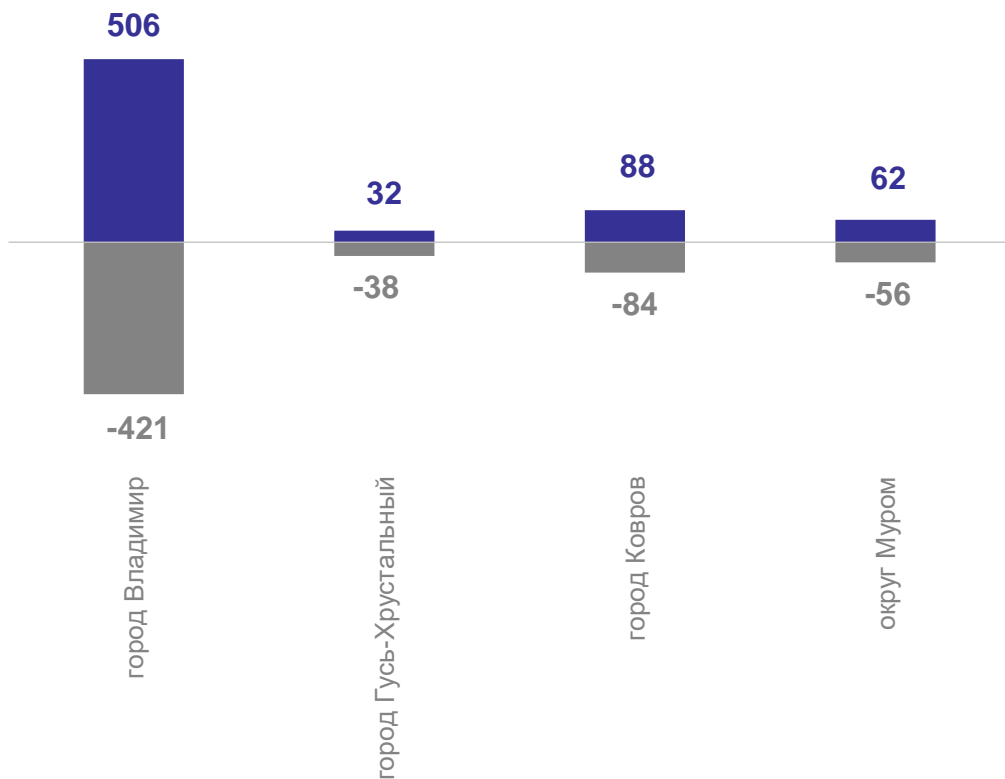
ВЛАДИМИРСТАТ



ДЕМОГРАФИЯ ЮРИДИЧЕСКИХ ЛИЦ В РАЗРЕЗЕ ТЕРРИТОРИЙ МУНИЦИПАЛЬНЫХ ОБРАЗОВАНИЙ

за январь – декабрь 2023 г.

Городские округа Владимирской области



● Количество зарегистрированных юридических лиц

● Количество официально ликвидированных юридических лиц

— Коэффициент прироста (+, -) на 1000 организаций

● Коэффициент рождаемости организаций на 1000 организаций

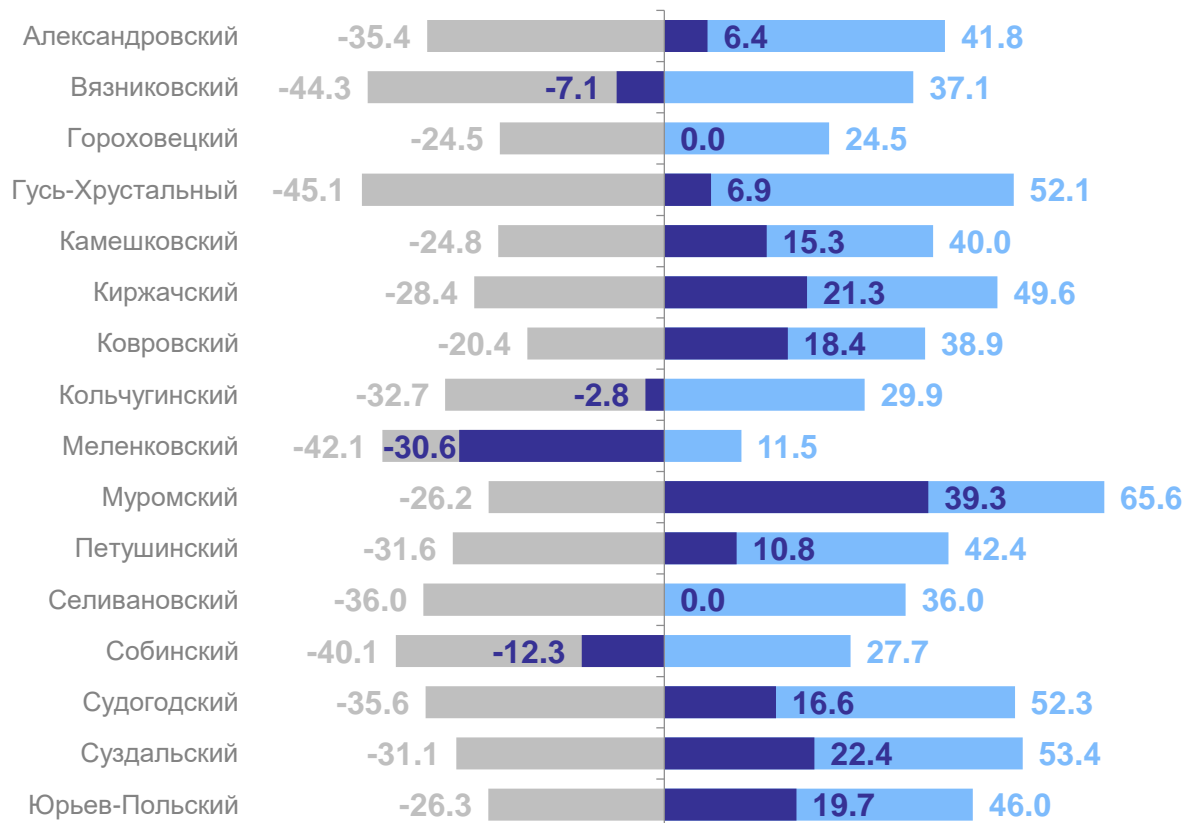
● Коэффициент официальной ликвидации организаций на 1000 организаций

ДЕМОГРАФИЯ ЮРИДИЧЕСКИХ ЛИЦ В РАЗРЕЗЕ ТЕРРИТОРИЙ МУНИЦИПАЛЬНЫХ ОБРАЗОВАНИЙ

за январь – декабрь 2023 г.

ВЛАДИМИРСТАТ

Муниципальные районы Владимирской области



- Количество зарегистрированных юридических лиц
- Количество официально ликвидированных юридических лиц

- Коэффициент прироста (+, -) на 1000 организаций
- Коэффициент рождаемости организаций на 1000 организаций
- Коэффициент официальной ликвидации организаций на 1000 организаций

ДЕМОГРАФИЯ ЮРИДИЧЕСКИХ ЛИЦ В РАЗРЕЗЕ ВИДОВ ДЕЯТЕЛЬНОСТИ

за январь – декабрь 2023 г.

ВЛАДИМИРСТАТ

Количество зарегистрированных юридических лиц,

1 092

к январю – декабрю 2022 г. 105,6%

Количество официально ликвидированных юридических лиц,

929

к январю – декабрю 2022 г. 57,9%

Коэффициент прироста (+,-) на 1000 организаций 6,7 ↑

A – Сельское, лесное хозяйство, охота, рыболовство и рыбоводство

35

9,6 ↑

25

D – Обеспечение электрической энергией, газом и паром; кондиционирование воздуха

4

- 41,8 ↓

11

B – Добыча полезных ископаемых

8

17,2 ↑

6

E – Водоснабжение; водоотведение, организация сбора и утилизации отходов, деятельность по ликвидации загрязнений

9

- 15,1 ↓

12

C – Обрабатывающие производства

180

19,8 ↑

123

F – Строительство

152

27 ↑

96

● Количество зарегистрированных юридических лиц

● Количество официально ликвидированных юридических лиц

● Коэффициент прироста (+, -) на 1000 организаций

ДЕМОГРАФИЯ ЮРИДИЧЕСКИХ ЛИЦ В РАЗРЕЗЕ ВИДОВ ДЕЯТЕЛЬНОСТИ

за январь – декабрь 2023 г.

ВЛАДИМИРСТАТ

| | | | | | |
|--|------------|----------|--|----------|----------|
| G – Торговля оптовая и розничная; ремонт автотранспортных средств и мотоциклов | 244 233 | 2,2 ↑ | K – Деятельность финансовая и страховая | 15 20 | - 23,2 ↓ |
| H – Транспортировка и хранение | 40 51 | - 11,9 ↓ | L – Деятельность по операциям с недвижимым имуществом | 49 74 | - 6,4 ↓ |
| I – Деятельность гостиниц и предприятий общественного питания | 43 37 | 9,5 ↑ | M – Деятельность профессиональная, научная и техническая | 81 63 | 11,7 ↑ |
| J – Деятельность в области информации и связи | 49 30 | 30,1 ↑ | | | |

● Количество зарегистрированных юридических лиц

● Количество официально ликвидированных юридических лиц

● Коэффициент прироста (+, -) на 1000 организаций

ДЕМОГРАФИЯ ЮРИДИЧЕСКИХ ЛИЦ В РАЗРЕЗЕ ВИДОВ ДЕЯТЕЛЬНОСТИ

за январь – декабрь 2023 г.

ВЛАДИМИРСТАТ

N – Деятельность административная и сопутствующие дополнительные услуги

47
61 - 18,9 ↓

Q – Деятельность в области здравоохранения и социальных услуг

28
9 31,6 ↑

O – Государственное управление и обеспечение военной безопасности; социальное обеспечение

5
13 - 13,5 ↓

R – Деятельность в области культуры, спорта, организация досуга и развлечений

30
7 39,6 ↑

P – Образование

10
31 - 18,7 ↓

S – Предоставление прочих видов услуг

63
27 24,9 ↑

● Количество зарегистрированных юридических лиц

● Количество официально ликвидированных юридических лиц

● Коэффициент прироста (+, -) на 1000 организаций

ДЕМОГРАФИЯ ИНДИВИДУАЛЬНЫХ ПРЕДПРИНИМАТЕЛЕЙ В РАЗРЕЗЕ ТЕРРИТОРИЙ МУНИЦИПАЛЬНЫХ ОБРАЗОВАНИЙ

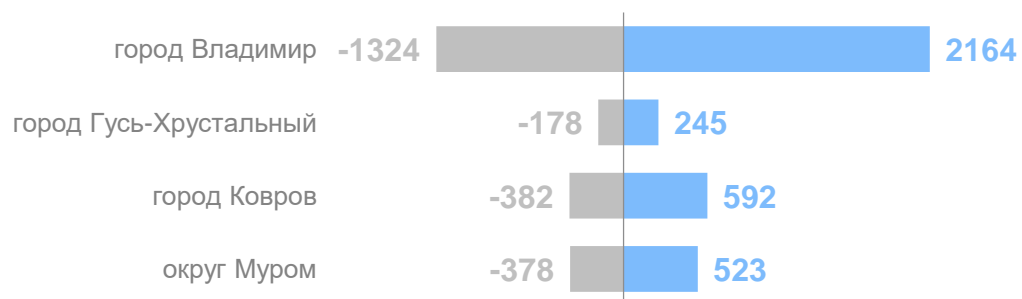
ВЛАДИМИРСТАТ

за январь – декабрь 2023 г.

Количество вновь
зарегистрированных индивидуальных
предпринимателей, **7 042**
к январю – декабрю 2022 г. **114,7%**

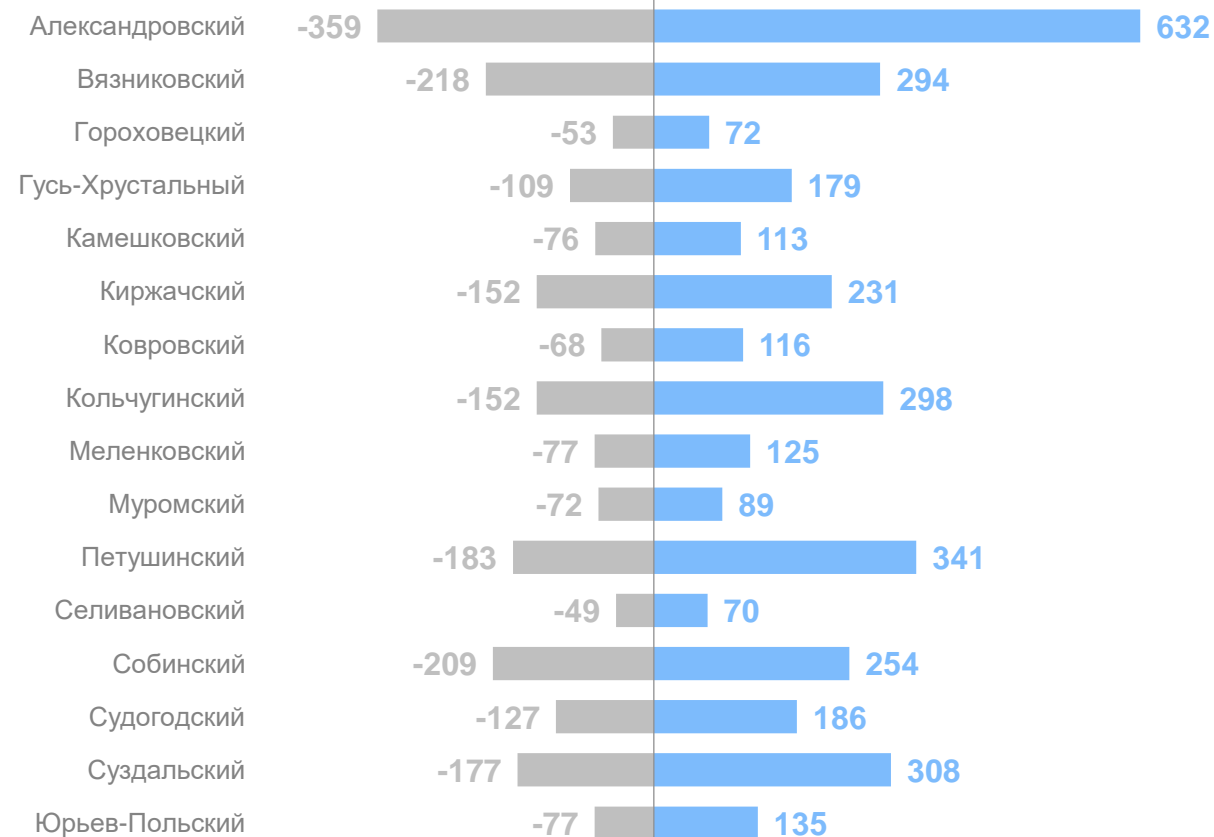
Количество индивидуальных
предпринимателей прекративших
деятельность, **4 468**
к январю – декабрю 2022 г. **89,5%**

Городские округа Владимирской области



● Количество зарегистрированных индивидуальных предпринимателей

Муниципальные районы Владимирской области



● Количество индивидуальных предпринимателей прекративших деятельность